
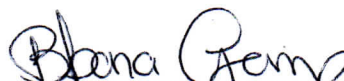


FISIOSALUD ZIPAQUIRA LTDA NIT 832.010.784 - 7
ESTADO DE RESULTADOS COMPARATIVO
ENE A DIC DEL 2020 Y 2019
GRUPO 2 CLASIFICACION D2

DESCRIPCION	2020	2019
INGRESOS DE ACTIVIDADES ORDINARIAS	103.306.212,00	166.156.846,00
GANANCIAS	5.034.960,00	82.957,00
COSTO DE SERVICIOS	41.858.643,00	83.735.566,00
COSTOS TOTALES	41.858.643,00	83.735.566,00
GASTOS DE ADMINISTRACION		
GASTOS DE PERSONAL	43.143.930,00	38.944.646,00
HONORARIOS	10.263.600,00	7.695.000,00
IMPUESTOS	56.276,00	0,00
CONTRIBUCIONES Y AFILIACIONES		
SEGUROS	0,00	892.500,00
SERVICIOS	1.303.930,00	3.420.375,00
GASTOS LEGALES	731.500,00	937.866,00
MANTENIMIENTO Y REPARACIONES	2.935.100,00	4.930.496,00
DEPRECIACION	9.247,00	249.204,00
DIVERSOS	4.413.080,00	10.311.452,00
GASTOS TOTALES	62.856.663,00	67.381.539,00
UTILIDAD OPERACIONAL	-1.409.094,00	15.039.741,00
COSTOS FINANCIEROS	1.355.972,00	1.871.878,00
OTROS	7.212,00	195.354,00
COSTOS FINANCIEROS TOTALES	1.363.184,00	2.067.232,00
GANANCIA ANTES DE IMPUESTO	2.262.682,00	13.055.466,00
GASTOS POR IMPUESTO A LAS GANANCIAS	0,00	4.210.129,00
RESULTADO INTEGRAL TOTAL DEL AÑO	2.262.682,00	8.845.337,00



MARTA LUCIA PINZON GARAY
Representante Legal




BIBIANA GOMEZ SEBULVEDA
Contadora T.P. 95099-T

VIGILADO SUPERSALUD

FISIOSALUD ZIPAQUIRA LTDA NIT 832.010.784 - 7
ESTADO DE SITUACION FINANCIERA COMPARATIVO
ENE A DIC DEL 2020 - 2019
GRUPO 2 CLASIFICACION D2

DESCRIPCION	2020	2019
ACTIVO		
ACTIVO CORRIENTE		
EFFECTIVO Y EQUIVALENTE AL EFFECTIVO		
CAJA	5.016.321,00	5.613.009,00
BANCOS	244.475,00	1.983.251,00
INVERSIONES	12.600.000,00	10.100.000,00
CUENTAS POR COBRAR		
CORRIENTES COMERCIALES	11.488.275,00	6.175.975,00
ANTICIPO DE IMPUESTOS	14.210.294,00	15.004.194,00
INVENTARIOS	7.300.000,00	9.800.000,00
OTROS ACTIVOS CORRIENTES		
ACTIVOS CORRIENTES TOTALES	50.859.365,00	48.676.429,00
ACTIVOS NO CORRIENTES		
PROPIEDAD PLANTA Y EQUIPOS (VALOR RAZONABLE)	40.797.161,00	40.457.161,00
DEPRECIACION ACUMULADA	27.188.833,00	25.522.977,00
ACTIVOS CORRIENTES TOTALES	13.608.328,00	14.934.184,00
ACTIVOS TOTALES	64.467.693,00	63.610.613,00
PASIVOS CORRIENTES		
CUENTAS POR PAGAR COMERCIALES Y OTRAS CUENTAS	3.481.674,00	-
CUENTAS POR PAGAR POR IMPUESTOS CORRIENTES	1.560.946,00	7.693.646,00
OBLIGACIONES LABORALES	6.395.807,00	5.150.383,00
PASIVOS CORRIENTES TOTALES	11.438.427,00	12.844.029,00
PASIVOS NO CORRIENTES		
PASIVOS TOTALES	11.438.427,00	12.844.029,00
PATRIMONIO		
CAPITAL EN ACCIONES	25.000.000,00	25.000.000,00
GANANCIA	2.262.682,00	8.845.337,00
GANANCIA ACUMULADA	25.766.584,00	16.921.247,00
PATRIMONIO TOTAL	53.029.266,00	50.766.584,00
PATRIMONIO Y PASIVOS TOTALES	64.467.693,00	63.610.613,00


MARTA LUCIA PINZON GARAY
Representante Legal

VIGILADO SUPERSALUD


BIBIANA GOMEZ SERULVEDA
Contadora T.P. 95099-T